

UPUTE ZA IZRADU NIVELACIJE I ISPIS IZVJEŠTAJA NA KRAJU MJESECA

- Ažurirati sve dokumente koji se odnose na mjesec za koji se rade izvješća
- Stanje skladišta->stanje skladišta->Pj (izabrati željenu pj)
 1. desni klik na mišu – «Dovuci na skladište». Nakon što se maknuo pješani sat
 2. desni klik na mišu – «Rekonstrukcija cjelokupna»

Rekonstrukcija stanja artikala (cjelokupna) za skladište

Od dana 01.09.04 do dana 31.10.04

Zapiši stanje razdoblja, priprema za automatsku nivelaciju.

Početni artikal

Završni artikal

Odustani Esc Izvrši rekonstrukciju

Upisati razdoblje od 01.09.04. do 31.XX. u mjesecu za koji se rade obrade. Obrisati šifre po etnog i završnog artikla (ostaviti prazno). Staviti kvadratu na «Zapišite stanje razdoblja, priprema za automatsku nivelaciju».

Kada je rekonstrukcija završena, pojaviti će se poruka

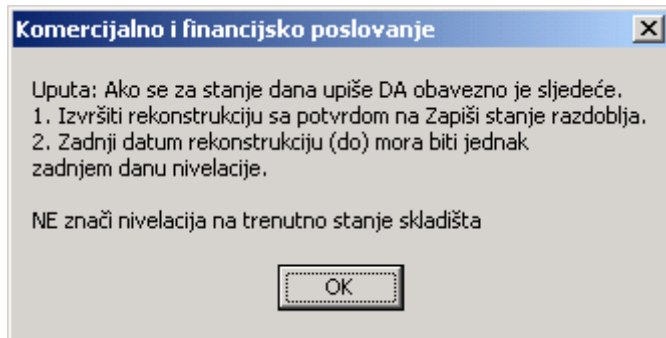
Confirm

Želite li pregled log datoteke?

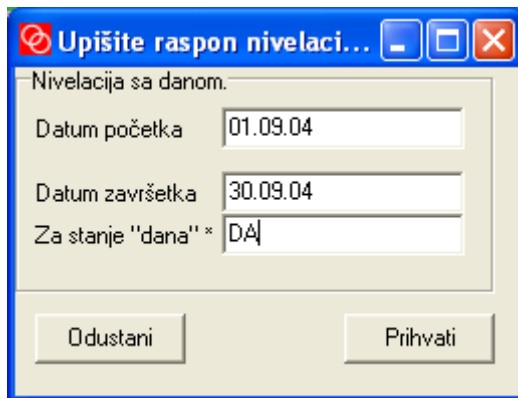
Yes No

Ako kliknete na «Yes» na ekranu će vam se pojaviti popis artikala koji su u bazi kojim se raspoloživo na kartici bili sa negativnim stanjem. To je samo upozorenje i ne znači da ti artikli i ukupno imaju negativno stanje. Ako kliknete na «No», upozorenje se neće pokazati.

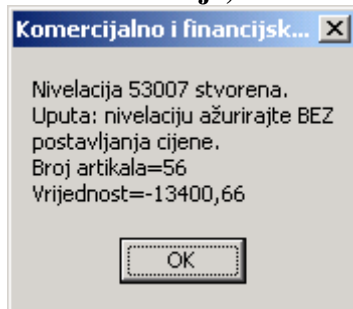
3. Desni klik na mišu – «Automatska nivelacija»



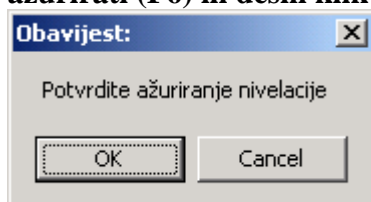
Upozorenje kako treba zadati parametre za izradu automatske nivelacije.



Kako je rekonstrukcija puštena sa kvaicom «Zapišite stanje razdoblja, priprema za automatsku nivelaciju), potrebno je na gore navedeni način zadati parametre za izradu automatske nivelacije. Nakon što je program napravio pripremu podataka za nivelaciju, pristupa izradi nivelacije, nakon čega se pojaviti poruka



Potrebno je izaći sa stanja skladišta i otići na ulaz->nivelacija i nivelaciji koja je automatski napravljena, sa F4 promijeniti datum u npr. 31.10.04., te je ažurirati (F6) ili desni klik na mišu «Ažuriranje nivelacije».



«OK»

Zapisnik o promjeni cijene nivelacija

Traži dokument

Broj nivelacije	Datum	X	OK	Broj nastao od	Vezni dokument	Broj	Nastao od	Šifra dok.	Šifra sklad.
53005	12.10.04	F	1		gUMENI TEPIH				
53006	14.10.04	F	1						
53007	08.11.04	F	0		53007		AA	14	31

Izbor postavljanja cijene

Sa postavljanjem cijene
 Bez postavljanja cijene

Traži artikl

Šifra	Naziv artikla	Količina	Stara cijena	Nova cijena	Paralelna cijena	OK	Datum	Šifra dok.	Sklad	Broj nivelacije
0020RSA	TEPIH	1,000	979,12	693,92	0,00	0	08.11.04	14	31	53007
0149910	KLIP	1,000	6,85	6,04	0,00	0	08.11.04	14	31	53007
0156773	OPRUGA	1,000	7,92	0,00	0,00	0	08.11.04	14	31	53007
0350610	ZSL0B	1,000	888,18	771,40	0,00	0	08.11.04	14	31	53007
0607119	POKLOPAC VENTILA	1,000	141,72	0,00	0,00	0	08.11.04	14	31	53007
0607499	BRTVILO	1,000	40,77	0,00	0,00	0	08.11.04	14	31	53007
0614483	ZUPČANIK	1,000	68,96	0,00	0,00	0	08.11.04	14	31	53007
0636400	ZUP-ANIK	1,000	101,20	0,00	0,00	0	08.11.04	14	31	53007
0636807	KLIZAČ	1,000	9,64	0,00	0,00	0	08.11.04	14	31	53007
0636808	VODILICA	1,000	6,80	0,00	0,00	0	08.11.04	14	31	53007
0636821	KLIZAČ	1,000	13,95	0,00	0,00	0	08.11.04	14	31	53007
0638199	DICHTRING	1,000	52,21	0,00	0,00	0	08.11.04	14	31	53007
0638225	BRTVA	1,000	65,20	0,00	0,00	0	08.11.04	14	31	53007
0638279	BRTVA	1,000	74,01	0,00	0,00	0	08.11.04	14	31	53007
0652610	BRTVILO KARTERA	1,000	112,58	80,92	0,00	0	08.11.04	14	31	53007
0758945	POLUGE MJENJAČA	1,000	279,87	0,00	0,00	0	08.11.04	14	31	53007
0818568	FILTER GORIVA	1,000	1.754,56	1.744,56	0,00	0	08.11.04	14	31	53007
0821153	KOMP.DIZA	1,000	15.519,92	8.653,68	0,00	0	08.11.04	14	31	53007
0821205	DIHTUNG	1,000	422,08	304,08	0,00	0	08.11.04	14	31	53007
0821206	BRTVILO	1,000	254,80	208,08	0,00	0	08.11.04	14	31	53007

To kica na «bez postavljanje prodajne cijene».
Time je izrada nivelacije gotova, te se pristupa ispisu izvješ a.

- Stanje skladišta->stanje skladišta->Pj filijala I i Filijala II
1. Desni klik na mišu -> «Izvjesh a» ->»Promet F4»

Listanje prometa

Info

Slijed ispisa artikala
 Po šifri
 Po abecedi

Od ...
 ...Do

Od datuma do datuma

Klasifikator
 Dobavljač /
 Kupac po prometu F4
 Komercijalist

Dobavljač artikla
 mat.podaci

Za dokumente

Analitika po artiklima
 Grupirano po klasama
 Listanje internih prijenosa kao izlaz
 Stanje
 Razlike stanja - promet

Po cijeni
 Prodajnoj cijeni
 Prosječna nab.cijena
 FIFO

Skladišta * za sva skladišta

Tipovi artikala

Količina: < 0 = 0 > 0

Rekapitulacija po dokumentima
 Rekapitulacija po skladištima
 Upišite klase artikala za koje želite promet

Napravi nivelaciju PNC

Ispis prometa se zadaje prvi puta kako je gore navedeno po prodajnoj cijeni i drugi puta sve isto osim što se to kica prebaci na «Prosje noj nabavnoj cijeni».

2. Desni klik na mišu -> «Izvrješ a» ->»Promet F4«

Ispis prometa se zatim lista po klasifikatoru zadaje prvi puta kako je gore navedeno po prodajnoj cijeni i drugi puta sve isto osim što se to kica prebaci na «Prosje noj nabavnoj cijeni», ali se za razliku os gore navedenog izvrješ a u polje «Vrste dokumenata ako postoji klas» upisuju klasifikatori artikala 000 ili 100 ili 666 ili 777 ili 888 ili 999, kao bi se ispisao promet za svaki klasifikator posebno.

The screenshot shows the 'Listanje prometa' dialog box with the following settings:

- Info
- Slijed ispisa artikala: Po šifri, Po abecedi
- Od ...: [Empty], ...Do: [Empty]
- Od datuma ...: 01.09.04, ... do datuma: 31.10.04
- Klasifikator: [Empty], Tarifni broj: [Empty]
- Dobavljač / Kupac po prometu: [Empty], F4, Komercijalist: [Empty]
- Dobavljač artikla mat.podaci: [Empty]
- Za dokumente: [Empty]
- Po cijeni: Prodajnoj cijeni, Prosječna nab.cijena, FIFO
- Tipovi artikala: GRAT
- Količina: < 0, = 0, > 0
- Rekapitulacija po dokumentima, Rekapitulacija po skladištima
- Upišite klase artikala za koje želite promet: [Empty]
- Analitika po artiklima, Grupirano po klasama, Listanje internih prijenosa kao izlaz, Stanje, Razlike stanja - promet
- Skladišta: [Empty] * za sva skladišta
- Vrste dokumenata ako postoji klas.: 100 (indicated by an arrow)
- Buttons: Odustani, Listaj, Napravi nivelaciju PNC

Ako je potrebno ispisati rekapitulaciju prometa po klasifikatoru artikla, tada se ne upisuje klasifikator u ku icu «Vrste dokumenata ako postoji klas», ve se stavi kva ica ispred «Grupirano po klasama».

The screenshot shows the 'Listanje prometa' dialog box with the following settings:

- Info
- Slijed ispisa artikala: Po šifri, Po abecedi
- Od ...: [Empty], ...Do: [Empty]
- Od datuma ...: 01.09.04, ... do datuma: 31.10.04
- Klasifikator: [Empty], Tarifni broj: [Empty]
- Dobavljač / Kupac po prometu: [Empty], F4, Komercijalist: [Empty]
- Dobavljač artikla mat.podaci: [Empty]
- Za dokumente: [Empty]
- Po cijeni: Prodajnoj cijeni, Prosječna nab.cijena, FIFO
- Tipovi artikala: GRAT
- Količina: < 0, = 0, > 0
- Rekapitulacija po dokumentima, Rekapitulacija po skladištima
- Upišite klase artikala za koje želite promet: [Empty]
- Analitika po artiklima, Grupirano po klasama, Listanje internih prijenosa kao izlaz, Stanje, Razlike stanja - promet
- Skladišta: [Empty] * za sva skladišta
- Vrste dokumenata ako postoji klas.: [Empty]
- Buttons: Odustani, Listaj, Napravi nivelaciju PNC

Nakon što ste ispisali promete, pristupati ispisu trgova ke knjige
3. Desni klik na mišu -> «Izvješ a» ->«Knjiga popisa/TK »

Trgovačka knjiga

Prijenos salda
 od datuma 01.09.04

Razdoblje
od... 01.09.04 ...do 31.10.04

Dokumenti

U l a z

- Početno stanje
- Kalkulacija/Primka
- Nivelacija
- Interni prijenos ulaz
- Povratnica dob.

I z l a z

- Povratnica
- Interni prijenos
- Blagajna POS
- Račun
- Radni nalog
- Otpis robe

Analitika Samo zaduženje-razduženje

Zapiši redne brojeve stavki T.K.

Rekapitulacija po dokumentima

Po pros.nabavnoj cijeni

Zapiši rekapitulacijske vrijednosti

Kontrola za 680 u finansijskom 660

Tipovi atribala GRAT

Klase artikala

Vrsta dokumenata

Listaj info usluga

Odustani Listaj