

Količinski Rabat

Korisničke upute za davanje količinskog rabata

Matični podaci artikala → desni klik na mišu

Pomoć	F1
Novi	F2
Briši	F3
Promjena	F4
Ispis	F7
Listanje cjenika	F6
Listanje cjenika kupcu	Shift+F6
Lista za otpis robe	
Inventurna lista	
Refresh - F12	
Pregled svih šifri artikala	
jedinice mjera prema pak.	
Traži artikle	
Ispiši tarife	
Zamjena šifre	
Grid	▶
Upiši lokaciju na odabrane stavke	
Ne listaj artik na cjeniku	
Postavi 'Neaktivan za' za brze top liste za artikle u prikazu	
Briši oznaku 'Neaktivan za' za artikle u prikazu	
Spec-Obriši artikle koji nemaju knjiženje i nisu u normativu	
Obriši odabrani artikl (postoji samo na inventuri)	
Obriši artikle iz pregleda koji nemaju knjiženje	
Gotovi proizvodi od odabranog repromaterijala	
Export u Excel	
Naljepnice barcode	
Zebra ispisi	▶
PT630	▶
Bilješka	Alt+B
v	

Potrebno se pozicionirati na artikl ili na klasu artikala na koju se žele definirati pakiranja i količine kojima će se određivati količinski rabat.

Matični podaci - artikala

300A280100
S300 ASIM. KLIZNA VRATA BEZ H

Šifra: Naziv artikla: Klasa: **2890** BarCode: Kataloški broj:

Dobavljač: Tarifna grupa: Tip (G,R,U,A): izbor PJ

Sličan naziv artikla

Artikli | Povijest | Budućnost | Eip obrade | Kontrola

Količinske jedinice artikla

naziv jedinice mjere	osnovna JM	količina JM
PAKET	KOM	5
PALETA	KOM	75

naziv paketa: Količina jedinica mjera:

PALETA 75

GOTOVA KLIZNA VRA <- naziv klase
KOM <- Osnovna JM

Šifra klase:

2890

KLASA	ops klase	naziv paketa	koli. jed. mjere	osnovna JM

SIFRA	TIP	BARCODE	PAK	RABAT	JM2
300A280060	G		0	0	0
300A280070	G		0	0	0
300A280080	G		0	0	0
300A280090	G		0	0	0
300A280100	G		0	0	0
300A280110	G		0	0	0
300A280120	G		0	0	0
300A280130	G		0	0	0
300A280140	G		0	0	0
300A281060	G		0	0	0
300A281070	G		0	0	0
300A281080	G		0	0	0
300A281090	G		0	0	0
300A281100	G		0	0	0
300A281110	G		0	0	0
300A281120	G		0	0	0
300A281130	G		0	0	0
300A281140	G		0	0	0
300A282060	G		0	0	0
300A282070	G		0	0	0
300A282080	G		0	0	0
300A282090	G		0	0	0
300A282100	G		0	0	0
300A282110	G		0	0	0
300A282120	G		0	0	0
300A282130	G		0	0	0
300A282140	G		0	0	0
300S280060	G		0	0	0
300S280070	G		0	0	0
300S280080	G		0	0	0
300S280090	G		0	0	0
300S280100	G		0	0	0
300S280110	G		0	0	0
300S280120	G		0	0	0
300S280130	G		0	0	0
300S280140	G		0	0	0
300S281060	G		0	0	0
300S281070	G		0	0	0

Stanje u PJ 0301 KOM

Desni klik miša u lijevom dijelu prozora gdje se upisuju nova pakiranja za odabranu osnovnu jedinicu mjere. Unutar jedne klasifikacije artikala može postojati više osnovnih jedinica mjere i za svaku tu osnovnu jedinicu mjere se mogu definirati pakiranja i količine u pakiranju kojima će se određivati količinski rabati.

uredi paket

novi paket

obrisi paket

Upisuje se naziv pakiranja i klikne na OK

UPIS IMENA JEDINICE MJERE!

upišite novu jedinicu mjere :

KAMION

OK

Odustani

Program ponudi za artikl jedinicu mjere. Ukoliko na istoj klasifikaciji ima artikala koji imaju različite osnovne jedinice mjera (kom, m...), tada se treba pozicionirati na artikl koji ima željenu osnovnu jedinicu mjere kako bi program ponudio ispravnu jedinicu mjere.

UPIS OSNOVNE JEDINICE MJERE!

upišite osnovnu jedinicu mjere :

Prihvatiti klikom miša na OK.

Upisati količinu za zadano pakiranje. Ovime se može definirati predložak za količine koje će se uvijek nuditi za određeno pakiranje, a prilikom pridruživanja pakiranja klasifikaciji artikala, količina se može ispraviti ukoliko to nije količina s predloška.

KOLICINA JM

upišite količinu osnovnih jedinica:

Ako niste pozicionirani na željenu klasu, program pruža mogućnost klikom miša na „Izaberi klasu“ uvid u klasifikaciju artikala i pronalaženje željene klasifikacije.

Količinske jedinice artikla

KLASA	opis klase	OSNOVNI
2210	PROZORSKE KLUPČICE	KOM
2220	RADNE PLOČE 600 x 38	M
2230	RADNE PLOČE 600 x 28	M
2240	RADNE PLOČE 600 x 60	M
2250	RADNE PLOČE 900 x 38	M
2260	RADNE PLOČE 1200 x 50	M
23	FRONTE I PLOČE	KOM
23 23	FRONTE	M
2310	PRIBOR FRONTI	KOM
2320	FRONTE	M
2330	PLOČE MDF 3 mm	M2
2340	PLOČE MDF 8 mm SA KO	M2
2345	PLOČE MDF 18 mm SA K	M2

naziv paketa: PAKET Količina jedinica mjera: 5

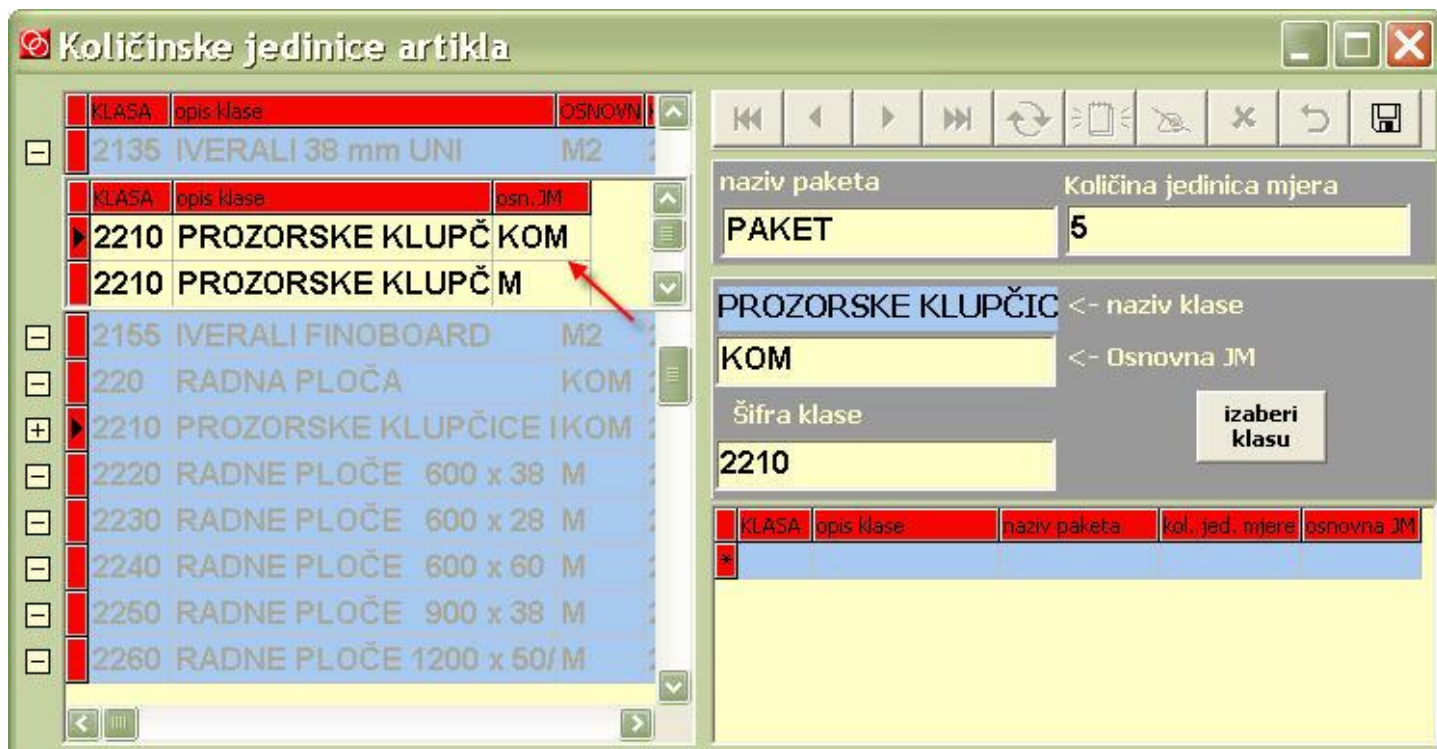
PROZORSKE KLUPČIC <- naziv klase
KOM <- Osnovna JM

šifra klase: 2210 **izaberi klasu**

KLASA	opis klase	naziv paketa	kol. jed. mjere	osnovna JM
*				

Ukoliko na određenoj klasifikaciji postoji više osnovnih jedinica mjere uz klasifikaciju će stajati oznaka 

Klikom na tu oznaku, prikazat će se postojeće osnovne jedinice mjera.



Iz gore navedenog primjera vidljivo je da prozorske klupčice imaju na nekim artiklima osnovnu jedinicu mjere KOM (komad), a na nekim artiklima M (metar).





Klikom miša na željenu jedinicu mjere program će prikazati otvorena pakiranja za tu osnovnu jedinicu mjere. Na ovaj način također možete pristupiti upisu novih pakiranja po odabranoj osnovnoj jedinici mjere. Sva upisana pakiranja za određenu osnovnu jedinicu mjere će se pojaviti kao odabir vrste pakiranja na svim klasifikacijama artikala koji imaju odabranu osnovnu jedinicu mjere.




Ovime ste za određenu osnovnu jedinicu mjere upisali pakiranja i količine u pojedinim pakiranjima, ali ih još niste pridružili klasifikaciji artikala.

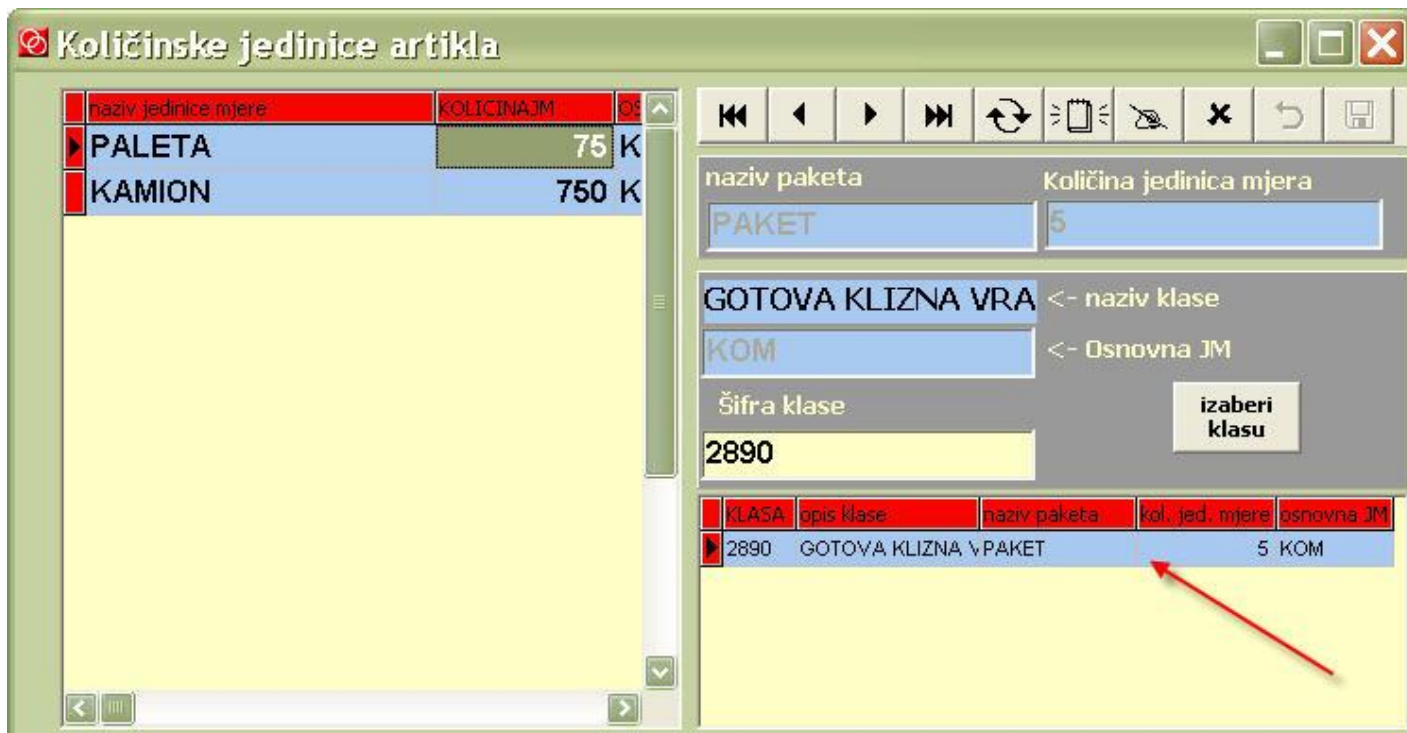
Pridruživanje paketa klasifikaciji artikla

Tipke:

-  **SPREMI – Ctrl ili F6**
-  **ODUSTANI – Ecs ili F9**
-  **OBRIŠI – F3**
-  **UREDİ – Pause ili F4**
-  **NOVI – Insert ili F2**
-  **OSVJEŽI – F5**
-  **POSljedNI ZAPIS – End, Down ili F7**
-  **SLIJEDEĆI ZAPIS – Page Down, Right ili F8**
-  **PRETHODNI ZAPIS – Page Up, Left ili F10**
-  **PRVI ZAPIS – Home, Up ili F1**

Pridruživanje se radi na sljedeći način:

- izaberete željenu klasifikaciju artikala i željenu osnovnu jedinicu mjere
- pozicionirate se na pakiranje i pritisnete enter. Program iz lijevog prozora preseli podatke u desni prozor i prikaže odabrani naziv paketa, naziv i šifru klasifikacije, osnovnu jedinicu mjere te ponudi predloženu količinu u pakiranju. Ukoliko količina nije kao na predlošku, potrebno ju je prepisati. Klikom miša na  podatak o pakiranju i količini u pakiranju će se pridružiti odabranoj klasifikaciji i uklonit će se iz lijevog prozora. Ukoliko ste pogriješili u desnom prozoru na desnom kliku miša postoji opcija obriši paket. Odabirom te opcije paket se vraća iz desnog u lijevi prozor. Predložene količine na paketima služe samo kao pomoć (predložak) pri unosu jer je za pretpostaviti da će za istu vrstu artikala količine biti jednake ili slične. Ukoliko se količine razlikuju, mogu se u svakom času promijeniti i ispraviti.

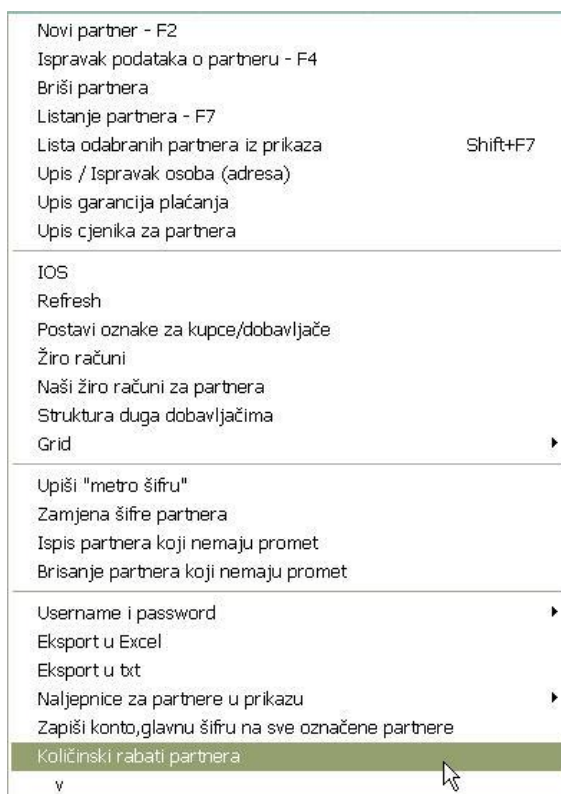


Na isti način pridružujete i ostala pakiranja željenoj klasifikaciji artikala.

Ovdje treba naglasiti da je pakiranja moguće pridružiti i osnovnoj dvocifrenoj klasifikaciji, ako je klasifikacija artikala tako organizirana da su pakiranja i količina u pakiranju jednake za cijelu osnovnu klasifikaciju artikala.

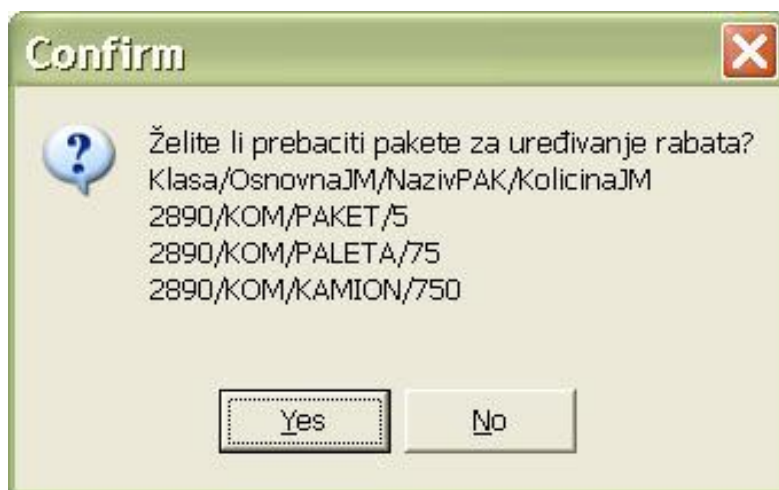
Nakon što ste upisali pakiranja na klasifikaciju artikala. Potrebno je sve to pridružiti određenim partnerima.

Na matičnim podacima partnera desni klik na mišu: „količinski rabati partnera“.





U lijevom prozoru su prikazane klasifikacije artikala za koje su definirani pakiranja i količine u pakiranju. Klikom na željenu klasifikaciju artikala program postavlja upit:



Klikom na „Yes“, program će zadanom partneru pridružiti sva pakiranja upisana na klasifikaciju artikla.

Ukoliko u lijevom prozoru uz klasifikaciju postoji oznaka **+**, za tu klasifikaciju artikala postoji više osnovnih jedinica mjere za koje su definirana pakiranja. Klikom na tipku **+** otvoriti će se izbornik na kojem će biti vidljiva klasifikacija sa svim osnovnim jedinicama mjere. Ovdje možete odabrati željenu klasifikaciju i željenu osnovnu jedinicu mjere.

Količinski rabati partnera

filtriraj filtriranje po: KLASA

klasa	opis klase	osnovna JM
21	IVERALI	M2
24	RUBNE TRAKE	M
2450	ABS UNI 2 mm, IVERAL 25 ir M	

šifra partnera	kopiraj partnera na partnera	naziv paketa
0138	šifra klase	PALETA
naziv partnera	2890	osnovna JM
ZDJELAR SERVIS	opis klase	KOM
rabat	GOTOVA KLIZNA VRATA	količina JM
20		75

naz. partnera	opis klase	naziv jed. mjere	osn. JM	kol. JM	rabat
ZDJELAR SERVIS	GOTOVA KLIZNA VRATA	KAMION	KOM	750	30
ZDJELAR SERVIS	GOTOVA KLIZNA VRATA, PAKET		KOM	5	10
ZDJELAR SERVIS	GOTOVA KLIZNA VRATA, PALETA		KOM	75	20

A red arrow points to the 'rabat' column of the last row in the bottom table.

Na svakom zapisu je potrebno desnim klikom na mišu urediti zapis – upisati postotak rabata za svaku vrstu pakiranja.

Iz maske za pridruživanje količinskih rabata partneru, bez izlaska moguće je pristupiti maski za upis paketa na način da se u donjem dijelu desnog prozora desnim klikom na mišu odabere opcija „Uredi pakete“.