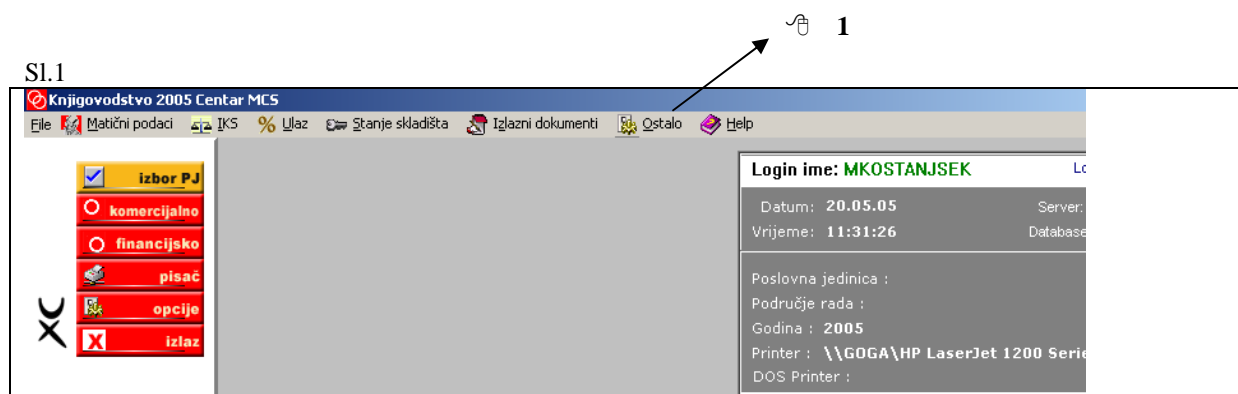


DEFINIRANJE METODA KNJIŽENJA

Metode knjiženja su pravila knjiženja koja možemo sami definirati s obzirom na na in unosa stavaka na temeljnicu. Svaka metoda ima neka ugra ena svojstva koja nam omogu uju brži unos u odnosu na naš na in rada pa ih, prema tome, svatko može sam izabrati i definirati.

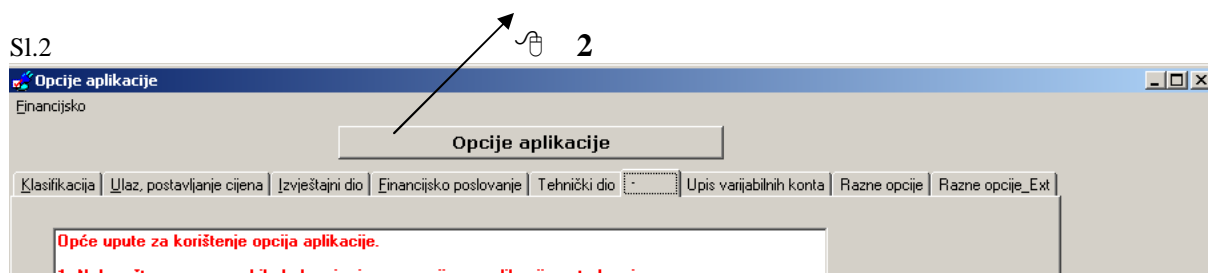
Aktivnosti za definiranje metoda (sl.1):



Dobivamo izbornik:

Opcije aplikacije
Pregled posljednjeg izvještaja
Izbor pisa a
.....itd.

Potvr ujemo **Opcije aplikacije** i otvara se novi prozor (sl.2)



Ulaskom u opcije aplikacije dobivamo polja za popunjavanje, 3 polja u 3 retka: **sekcija**, **klju** i **vrijednost** (sl.3).

Nakon što ih popunimo s odgovaraju im klju nim rije ima i potvrdimo sa zapiši, uneseni parametri pojavit e se se u tablici ispod i time je definicija postavljena. Broj u koloni ID program automatski dodjeljuje (mi ga ne unášamo!).

Napomena: 2 rije i koje se unášaju u polja sekcija i klju moraju biti odvojene sa «_» koja se unosi istovremenim pritiskom na tipke Shift i .

ID	Sekcija	Ključ	Vrijednost
1	AZURIRANJE	STORANE	F
8	MojIPrecaci	Koristi	T
2	PRIJENOS_U_X	STATUS	F
6	PRIJENOS_XC_COMPO_DONOS	STATUS_SET	T
19	UPIS_TEMELJNICA	IOS_POZICIJA	L
18	UPIS_TEMELJNICA	KNJIGA_AUTOPONAVLJANJE	SVE
21	UPIS_TEMELJNICA	KONTO_AUTOPONAVLJANJE	F
20	UPIS_TEMELJNICA	SIFRA_AUTOPONAVLJANJE	F

Unos definicije i ključa riječi za unos:

1. UPIS_TEMELJNICA | KNJIGA_AUTOPONAVLJANJE | SVE

Želimo da program pri knjiženju, u svakoj temeljnici kod unosa nove stavke ponavlja iz prethodne stavke podatke unesene u polje **Evidencija** (ili **Knjiga**) i polje **Opis** dok ih sami ne promijenimo.

2. UPIS_TEMELJNICA | KNJIGA_AUTOPONAVLJANJE | 34,36

Želimo da program pri knjiženju, samo na temeljnicama, npr. 34 i 36 (ili neke druge koje odaberemo) kod unosa nove stavke ponavlja iz prethodne stavke podatke unesene u polje **Evidencija** (ili **Knjiga**) i polje **Opis** dok ih sami ne promijenimo. Pri knjiženju na druge temeljnice, kod unosa nove stavke, polja **Evidencija** i **Opis** automatski se isprazne.

3. UPIS_TEMELJNICA | KONTO_AUTOPONAVLJANJE | F

Ako želimo da se upisani financijski konto ponavlja dok ga sami ne promijenimo, ne ćemo upisivati tekst iz ove stavke (st. 3). U protivnom ga upisujemo.

4. UPIS_TEMELJNICA | ŠIFRA_AUTOPONAVLJANJE | F

Ako želimo da se upisani partnerski konto ponavlja dok ga sami ne promijenimo, ne ćemo upisivati tekst iz ove stavke (st. 4). U protivnom ga upisujemo.

5. UPIS_TEMELJNICA | IOS_POZICIJA | L

Pri knjiženju, tipkom F7 dobivamo prikaz otvorenih stavaka (sl.4).



sl.4

Knjiženje nove stavke

Centar MCS Podaci o temeljnici: - Račun u banci-Raiffhaisen

vrsta 09 broj 118 datum 31.05.05 12:13:32 01.06.05

Knjiženje nove stavke Asistent C mcs

Otvorene stavke

Tem.	Broj	Dvo	Valuta	Opis	Knjiga(los)	F.k.	O.k.	Duguje	Potražuje	Saldo	Dev. duguje	Dev. potražuje
76	04	18.04.05	25.04.05	50113	50113	RO-CR05		625,25	0,00	625,25	0,00	0,00
74	04	26.04.05	03.05.05	501006	501006	O-HC Q01		1.098,00	0,00	1.098,00	0,00	0,00
74	05	16.05.05	25.05.05	501165	501165	O-M(Q01		2.257,00	0,00	2.257,00	0,00	0,00
74	05	25.05.05	01.06.05	501244	501244	O-HC Q01		1.098,00	0,00	1.098,00	0,00	0,00

Otvaranjem IOS-a, bit ćemo pozicionirani na stavku s najstarijom valutom. Ostale stavke bit će složene u slijedu po Valuti. Ako nas ta metoda zadovoljava, ne ćemo unášati tekst iz st.5. Me utim, ako želimo biti pozicionirani na zadnju stavku (najnovija valuta), tada unášamo tekst iz st.5.

Bez obzira slušimo li se ili ne opcijama iz st. 5., sortiranje IOS-a u rastu em ili padaju em nizu (po Dvo, Valuti, Opisu, inosu Duguje ili Potražuje) možemo izvršiti jednostavnim klikom miša na zaglavlje odgovaraju e kolone.

Višestruko zatvaranje stavaka:

Ovaj na in zatvaranja stavaka može se koristiti kada upla enim iznosom zatvaramo više ra una. Sa F7 ulazimo u IOS (sl.5). U donjem dijelu prozora vidimo promet i saldo za odabrani IOS

Sl.5

Centar MCS Podaci o temeljnici: - Račun u banci-Raiffhaisen

vrsta 09 broj 119 datum 01.06.05 10:47:40 02.06.05

Knjiženje nove stavke Asistent C mcs


Otvorene stavke EMITRI d.o.o. 5.197,20 - 1.628,09= 3.569,11

Tem.	Broj	Dvo	Valuta	Opis	Knjiga(los)	F.k.	O.k.	Duguje	Potražuje	Saldo	Dev. duguje	Dev. potražuje
74	02	14.02.05	25.02.05	500312-komp.	500312	O-M(Q01		793,00	591,09	201,91	0,00	0,00
74	02	25.02.05	04.03.05	500489	500489	U-SE Q04		244,00	0,00	244,00	0,00	0,00
76	03	17.03.05	17.03.05	50083	50083	RO-CR07		280,60	0,00	280,60	0,00	0,00
74	03	17.03.05	19.03.05	500711	500711	U-SE Q04		219,60	0,00	219,60	0,00	0,00
74	03	15.03.05	25.03.05	500567	500567	O-M(Q01		793,00	0,00	793,00	0,00	0,00
74	04	07.04.05	14.04.05	500791	500791	U-SE Q04		244,00	0,00	244,00	0,00	0,00
74	04	15.04.05	25.04.05	500841	500841	O-M(Q01		793,00	0,00	793,00	0,00	0,00
74	05	16.05.05	25.05.05	501078	501078	O-M(Q01		793,00	0,00	793,00	0,00	0,00

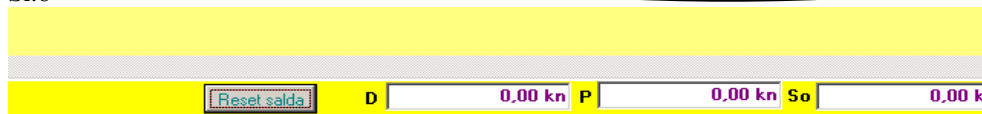
Promet i saldo za zadani IOS.

Ukupno Reset salda D 4.379,80 kn P 591,09 kn So 3.788,71 kn


Konto	Šifra	Dvo	Valuta	Knjiga	Opis	P.j.	Duguje	Potražuje	Osnovica	Osnovica 0 %	Ned
1200	0275	01.06.05	01.06.05	501002	501002	O-HC Q04	0,00	6.710,00	0,00	0,00	

Dvostrukim  na tipku Reset salda, iznose emo svesti na 0.

Sl.6



Reset salda D 0,00 kn P 0,00 kn So 0,00 kn

Nakon toga, istovremenim pritiskom tipke Ctrl i  obilježimo stavke koje želimo zatvoriti (nakon izvršene navedene radnje, odabrane stavke posvijetle-sl.7).

Sl.7

Knjiženje nove stavke Asistent C mcs


Otvorene stavke EMITRI d.o.o. 5.197.20 - 1.628,09= 3.569,11

Tem.	Broj	Dvo	Valuta	Opis	Knjiga(los)	F.k.	D.k.	Duguje	Potražuje	Saldo	Dev. duguje	Dev. potražuje
74	02	14.02.05	25.02.05	500312-komp.	500312	O-M	Q01	793,00	591,09	201,91	0,00	0,00
74	02	25.02.05	04.03.05	500489	500489	U-SE	Q04	244,00	0,00	244,00	0,00	0,00
76	03	17.03.05	17.03.05	50083	50083	RO-U	R07	280,60	0,00	280,60	0,00	0,00
74	03	17.03.05	19.03.05	500711	500711	U-SE	Q04	219,60	0,00	219,60	0,00	0,00
74	03	15.03.05	25.03.05	500567	500567	O-M	Q01	793,00	0,00	793,00	0,00	0,00
74	04	07.04.05	14.04.05	500791	500791	U-SE	Q04	244,00	0,00	244,00	0,00	0,00
74	04	15.04.05	25.04.05	500841	500841	O-M	Q01	793,00	0,00	793,00	0,00	0,00
74	05	16.05.05	25.05.05	501078	501078	O-M	Q01	793,00	0,00	793,00	0,00	0,00

Istovremeno, kako obilježavamo stavke, program ih po inje zbrajati do željenog iznosa.

Ukupno Reset salda D 1.317,60 kn P 0,00 kn So 1.317,60 kn

Konto	Šifra	Dvo	Valuta	Knjiga	Opis	P.j.	Duguje	Potražuje	Osnovica	Osnovica 0 %	Ned
1200	0275	01.06.05	01.06.05	501002	501002	O-H04	0,00	6.710,00	0,00	0,00	
1200	0715	01.06.05	01.06.05	500802	500802	O-M04	0,00	732,00	0,00	0,00	
1200	0185	01.06.05	01.06.05	500641	500641	O-M03	0,00	684,00	0,00	0,00	

Obilježavaju i stavke do emo do iznosa koji nam odgovara, stisnemo desnu tipku miša i dobijemo poruku: Višestruko zatvaranje stavaka. Potvrdimo sa  h i stavke su prenijete na temeljnicu. S Esc tipkom izlazimo iz IOS-a, vra amo se u temeljnicu, a tek nakon osvježi (F12), postanu vidljive. Koriste i ovaj na in knjiženja izbjegavamo višekratno «ulaženje» u IOS tipkom F7 kako bismo svaku stavku, jednu po jednu dovukli u temeljnicu.